



VISTO: El Expte. CD N°1139/2024 "S/BALANCE EJERCICIO 2024".

Y;

CONSIDERANDO:

Que el Departamento Ejecutivo Municipal procedió a remitir a este Concejo Deliberante la documentación correspondiente a la RENDICION DE GASTOS EJERCICIO 2024.

Que como establece la Ley Orgánica de Municipalidades Ley N°53, en su Artículo N°118 y concordantes, establece que corresponde al Honorable Concejo Deliberante determinar el examen de las cuentas de la Administración Municipal. -

Que el Departamento Ejecutivo Municipal a la fecha ha presentado el cierre anual año 2024 el cual obtuvo por unanimidad el Despacho HP N°003/2025 de la Comisión de Hacienda y Presupuesto.

Que en virtud de lo expuesto corresponde al Honorable Concejo Deliberante de la ciudad de Añelo determinar la norma legal a tal efecto. -

Por ello;

**EL HONORABLE CONCEJO DELIBERANTE DE LA CIUDAD DE AÑELO
SANCIONA CON FUERZA DE
ORDENANZA:**

ARTÍCULO N°1: SE APRUEBA la Rendición de Gastos del Ejercicio 2024, efectuado por el Ejecutivo Municipal que como anexo forma parte de la presente.


ARTÍCULO N°2: SE CONVALIDA la remisión de la documentación de la Rendición de Gastos Ejercicio 2024 al Tribunal de Cuentas de la Provincia del Neuquén.

ARTÍCULO N°3: SE COMUNICA al Departamento Ejecutivo Municipal.

Dada en la Sala de Sesiones del Honorable Concejo Deliberante de la ciudad de Añelo en Sesión Ordinaria N°5 del 21 de Mayo del 2025 consta en **Acta N°342**.


Gallardo Lorena B.
SECRETARÍA PARLAMENTARIA
Honorable Concejo Deliberante
AÑELO - NEUQUEN




VENEGAS MARCELO C.
PRESIDENTE
Honorable Concejo Deliberante
AÑELO - NEUQUEN



Añelo
Municipalidad

MUNICIPALIDAD DE AÑELO


ESTADO DE SITUACION FINANCIERA Y PATRIMONIAL AL 31 DE DICIEMBRE DE 2024

		<u>PASIVO</u>	
		<u>PASIVO CORRIENTE</u>	31/12/2024
<u>ACTIVO</u>			
<u>ACTIVO CORRIENTE</u>			
DISPONIBILIDADES			
CAJA	(NOTA 1)	241.220,36	279.074.017,37
BANCOS	(NOTA 2)	953.612.429,53	983.257.700,02
			0,00
INVERSIONES TEMPORARIAS	(NOTA 3)	198.500.000,00	3.888.398,19
PLAZO FIJO			0,00
CREDITOS			241.625,47
TRIBUTOS MUNICIPALES	(NOTA 4)	319.085.301,32	15.547,70
RECAUDACION EN TRANSITO		0,00	
OTROS CREDITOS	(NOTA 5)	20.279.569,85	
		<u>1.491.718.521,06</u>	<u>1.266.477.288,75</u>
<u>TOTAL ACTIVO CORRIENTE</u>			
<u>ACTIVO NO CORRIENTE</u>			
TRIBUTOS MUNICIPALES	(NOTA 3)	30.477.380,69	0,00
BIENES DE USO	(NOTA 6)	1.338.201.660,65	
	(ANEXO 1)		
		<u>1.368.679.041,34</u>	<u>1.266.477.288,75</u>
<u>TOTAL ACTIVO NO CORRIENTE</u>			
<u>TOTAL ACTIVO</u>		<u>2.860.397.562,40</u>	<u>2.860.397.562,40</u>
<u>PATRIMONIO NETO</u>			
CAPITAL FISCAL			901.695.509,73
RESULTADO EJERC. ANT AREA	(NOTA 12)		429.318.935,08
RESULTADO DEL EJERCICIO			110.204.108,92
			152.701.719,92
			<u>1.593.920.273,65</u>
<u>TOTAL PATRIMONIO</u>			
<u>TOTAL PASIVO + PATRIMONIO NETO</u>		<u>2.860.397.562,40</u>	<u>2.860.397.562,40</u>
<u>PASIVO NO CORRIENTE</u>			0,00
<u>TOTAL PASIVO NO CORRIENTE</u>		<u>0,00</u>	<u>0,00</u>
<u>TOTAL PASIVO</u>		<u>1.266.477.288,75</u>	<u>1.266.477.288,75</u>

Los estados contables han sido confeccionados en base a principios de contabilidad de aceptación general aplicables al Sector Público y demás disposiciones vigentes en el ámbito de la Administración Pública.-

Julio
Brevis Gustavo Etulogio
Secretaría de Hacienda
Municipalidad de Añelo

[Signature]
BANDERETTERNAUDO R.
INTENDENTE
MUNICIPALIDAD DE AÑELO






MUNICIPALIDAD DE AÑELO
ESTADO DE RECURSOS Y GASTOS

Del ejercicio Comprendido entre el 01/01/2024 al 31/12/2024


INGRESOS		\$	10.801.094.883,64
Ingresos Tributarios	4.790.383.377,93		
Ingresos No Tributarios	2.798.082.521,56		
Rentas de la Propiedad	2.665.565,08		
Transferencias Corrientes	2.965.437.086,24		
Venta de Activos	244.526.332,83		
EROGACIONES		\$	10.648.393.163,72
Personal	5.800.739.849,67		
Bienes de Consumo	1.452.990.377,88		
Servicios No Personales	2.331.431.242,78		
Bienes de Capital	734.069.516,30		
Transferencias	329.162.177,09		
Otras Pérdidas	-		
Amortización de la Deuda Interna a LP	-		
TOTALES NETOS			152.701.719,92
RESULTADO DEL PERIODO (SUPERAVIT)		\$	152.701.719,92


Ver Estado de Ejecucion de Recursos por Rubro y Estado de Ejecución de Gastos por Objeto del Gasto


Los estados contables han sido confeccionados en base a principios de contabilidad de aceptación general aplicables al Sector Público y demás disposiciones vigentes en el ámbito de la Administración Pública.-


Brevis Gustavo Eulogio
Secretaría de Hacienda
Municipalidad de Añelo




BANDERFT FERNANDO R.
INTENDENTE
MUNICIPALIDAD DE AÑELO







MUNICIPALIDAD DE AÑELO

NOTAS AL ESTADO DE SITUACION FINANCIERA Y PATRIMONIAL AL 31 DE DICIEMBRE 2024

NOTA 1 - CAJA

Caja en moneda nacional ha sido valuada a su valor nominal y corresponden a montos fijos que no generan ningún tipo de interés.-

		TOTAL \$	241.220,36
EFFECTIVO AL CIERRE	\$	11.832,64	
CAJA CHICA - FONDOS ROTATORIOS	\$	229.387,72	

NOTA 2 - BANCOS


Bancos en moneda nacional ha sido valuada a su valor nominal y corresponden a montos fijos que no generan ningún tipo de interés.-


			TOTAL \$	953.612.429,53
	Banco Provincia de Neuquen SA			
2.1	BPN SA 109464/4			
	Saldo Contable BPN 0109464/4	\$	13.941.381,52	
	Cheques Emitidos No Debitados/Transf.Emitidas	\$	18.459.344,48	
	Transferencias Recibidas	\$	2.584.524,72	
	BPN SA 0109494/4 S/Extracto	\$	29.816.201,28	
2.2	BPN SA 109464/7			
	Saldo Contable BPN 0109464/7	\$	97.024,26	
	BPN SA 0109464/7 S/Extracto	\$	97.024,26	
2.3	BPN SA 109464/8			
	Saldo Contable BPN 0109464/8	\$	5.933,30	
	BPN SA 0109464/8 S/Extracto	\$	5.933,30	
2.4	BPN SA 109464/12			
	Saldo Contable BPN 0109464/12	\$	212.474.184,11	
	BPN SA 0109464/12 S/Extracto	\$	212.474.184,11	


Los estados contables han sido confeccionados en base a principios de contabilidad de aceptación general aplicables al Sector Público y demas disposiciones vigentes en el ámbito de la Administración Pública.-


Brevis Gustavo Eulogio
Secretaría de Hacienda
Municipalidad de Añelo




GARDERFT, ERNA
INTENDENTE
MUNICIPALIDAD DE AÑELO







MUNICIPALIDAD DE AÑELO

NOTAS AL ESTADO DE SITUACION FINANCIERA Y PATRIMONIAL AL 31 DE DICIEMBRE 2024

2.5	BPN SA 109464/13	
	Saldo Contable BPN 0109464/13	\$ 23.018.339,99
	BPN SA 0109464/13 S/Extracto	\$ 23.018.339,99
2.6	BPN SA 109464/16	
	Saldo Contable BPN 0109464/16	\$ 84.768.010,22
	BPN SA 0109464/16 S/Extracto	\$ 84.768.010,22
2.7	BPN SA 109464/15	
	Saldo Contable BPN 109464/15	\$ 258.539.861,00
	BPN SA 0109464/15 S/Extracto	\$ 258.539.861,00
2.8	Banco Nación Argentina 3760086531	
	Saldo Contable Banco Nación Argentina 3760086531	\$ 4.520.187,54
	Banco Nación Argentina 3760086531 S/Extracto	\$ 4.520.187,54
2.9	Banco Supervielle 05495470-001	
	Saldo Contable Banco Supervielle 05495470-001	\$ 778.094,76
	Banco Supervielle 05495470-001 S/Extracto	\$ 778.094,76
2.10	PagoTIC-Oficina Virtual	
	Saldo Contable PagoTIC 1157-17309	\$ 355.469.412,83
	PagoTIC-PayPer TIC SA S/resumen	\$ 355.469.412,83

NOTA 3 - INVERSIONES TEMPORARIAS

	Plazo Fijo Banco Supervielle	
	Saldo Contable Plazo Fijo Banco Supervielle	\$ 198.500.000,00
	Plazo Fijo Banco Supervielle S/Extracto	\$ 198.500.000,00

NOTA 4 - TRIBUTOS MUNICIPALES

Fueron valuados a fecha de cierre de ejercicio a su valor actual, sin ningún tipo interés, no existiendo la intención de negociarlos o cederlos en forma anticipada, La deuda de contribuyentes por tasas y contribuciones, corresponde al informe elevado por el Dpto de Recaudaciones del Municipio.

		TOTAL \$ 349.562.682,01
Corriente:		\$ 319.085.301,32
DEUDORES TRIBUTARIOS		270.377.450,47
DEUDORES NO TRIBUTARIOS		48.707.850,85
No Corriente:		\$ 30.477.380,69
DEUDORES NO TRIBUTARIOS		30.477.380,69

Los estados contables han sido confeccionados en base a principios de contabilidad de aceptación general aplicables al Sector Público y demas disposiciones vigentes en el ámbito de la Administración Pública.-

Brevis Gustavo Eulogio
Secretaría de Hacienda
Municipalidad de Añelo



BANDERETI ERNA
INTENDENTE
MUNICIPALIDAD DE AÑELO

[Handwritten signature]

[Handwritten signature]



MUNICIPALIDAD DE AÑELO

NOTAS AL ESTADO DE SITUACION FINANCIERA Y PATRIMONIAL AL 31 DE DICIEMBRE 2024

NOTA 5 - OTROS CREDITOS

Fueron valuados a su valor nominal, sin ningún tipo de interés. Los créditos impositivos estan compuesto por el crédito fiscal del impuesto al valor agregado.

	TOTAL \$ 20.279.569,85
ANTICIPOS DE SUELDOS	722.883,52
OTROS ANTICIPOS	18.987.930,44
OTRAS CUENTAS A COBRAR	319.957,87
OTROS CRÉDITOS A COBRAR	248.798,02

NOTA 6 - BIENES DE USO

Los Bienes de Uso se encuentran valuados a su costo de adquisición. El valor de los bienes en su conjunto, no supera su valor recuperable.


	TOTAL \$ 1.338.201.660,65
Inmuebles , Edificios, Terrenos	1.017.033.161,92
Maquinaria y Equipos	155.497.982,96
Moblaje	115.353.695,30
Instalaciones	6.438.903,87
Construcciones en Proceso	2.617.981,88
Otros Bienes de Uso	41.259.934,72

NOTA 7 - CUENTAS A PAGAR


El saldo valuado a valores nominales, neto de los efectos financieros devengados al cierre del ejercicio


	TOTAL \$ 279.074.017,37
DEUDAS COMERCIALES A PAGAR	277.636.481,30
CONTRATISTAS	1.421.436,97
PRÉSTAMOS A PAGAR	16.099,10


Los estados contables han sido confeccionados en base a principios de contabilidad de aceptacion general aplicables al Sector Público y demas disposiciones vigentes en el ámbito de la Administración Pública.-


Gustavo Eulogio
Secretaria de Hacienda
Municipalidad de Añelo




BANDERINI
INTENDENTE
MUNICIPALIDAD DE AÑELO








MUNICIPALIDAD DE AÑELO

NOTAS AL ESTADO DE SITUACION FINANCIERA Y PATRIMONIAL AL 31 DE DICIEMBRE 2024



NOTA 8 - SUELDOS Y CARGAS SOCIALES

El saldo de este rubro ha sido valuado a su valor nominal, sin ningún tipo interés, constituidos por:

	TOTAL \$ 983.257.700,02
DEUDA CON PERSONAL MUNICIPAL	294.854.998,55
Deuda Sueldos Personal Municipal	
RETENCIONES A PAGAR	688.402.701,47
RETENCIONES A PAGAR	43.314,20
RETENCIONES DESCUENTOS COMERCIOS A PAGAR	181.051,00
RETENCIONES CONVENIO TASAS MUNICIPALES A PAGAR	2.416.329,12
RETENCIONES SEGURO DE VIDA A PAGAR	54.138,63
RETENCIONES FONDO PARTIDARIO A PAGAR	1.992.539,05
RETENCIONES AFIP-ARCA	-165.851,00
RETENCIONES IMPUESTOS PROVINCIALES	
RETENCION ISSN	652.737.248,85
RETENCIONES ENTIDADES SINDICALES A PAGAR	9.362.966,65
RETENCION OFICIOS JUDICIALES A PAGAR	6.538.687,41
ART A PAGAR	0,00
OTRAS RETENCIONES	15.242.277,56

NOTA 9- TRANSFERENCIAS A PAGAR

El saldo de este rubro ha sido valuado al 31-12-24 a su valor nominal, sin ningún tipo interés, constituidos por:

TRANSFERENCIAS A PAGAR	\$ 3.888.398,19
EN CUENTA CORRIENTE	3.888.398,19

NOTA 10 - PREVISIONES

El saldo de este rubro ha sido valuado al 31-12-24 a su valor nominal, sin ningún tipo interés, constituidos por:

OTRAS PREVISIONES	\$ 241.625,47
-------------------	----------------------

NOTA 11 - FONDOS DE TERCEROS

	\$ 15.547,70
FONDOS DE TERCEROS	\$ 15.547,70

NOTA 12 - AJUSTE RESULTADOS EJERCICIOS ANTERIORES

AREA		TOTAL \$ -12.450.267,96
Inicio		\$ 125.032.657,24
Reconocimiento de Deuda Tributaria ejercicios anteriores		-\$ 2.679.976,48
Proveedores ejercicios anteriores-regularización		\$ 301.696,12
Proveedores ejercicios anteriores-regularización		\$ 110.204.108,92

Los estados contables han sido confeccionados en base a principios de contabilidad de aceptación general aplicables al Sector Público y demás disposiciones vigentes en el ámbito de la Administración Pública.-

Brevis Gustavo Eulogio
Secretaria de Hacienda
Municipalidad de Añelo



INTENDENTE
MUNICIPALIDAD DE AÑELO



MUNICIPALIDAD DE AÑELO
ANEXO I - BIENES DE USO

ANEXO I

POR EL PERIODO COMPRENDIDO ENTRE EL 01/01/2024 Y EL 31/12/2024


RUBROS	Valor al Inicio del Ejercicio	ALTAS	BAJAS	SALDO AL CIERRE
INMUEBLES	\$ 32.508.278,79	\$ 984.524.883,13		\$ 1.017.033.161,92
MAQUINAS Y EQUIPOS	\$ 20.614.182,96	\$ 134.883.800,00	\$ -	\$ 155.497.982,96
MUEBLES Y UTILES	\$ 25.756.276,13	\$ 89.597.419,17	\$ -	\$ 115.353.695,30
CONSTRUCCIONES EN PROCESO	\$ 575.623.941,30	\$ 379.889.082,25	\$ 955.513.023,55	\$ -
HERRAMIENTAS	\$ 2.582.469,86	\$ 38.677.464,86	\$ -	\$ 41.259.934,72
OTROS BIENES DE USO	\$ 725.481,88	\$ 1.892.500,00	\$ -	\$ 2.617.981,88
INSTALACIONES	\$ 6.438.903,87	\$ -	\$ -	\$ 6.438.903,87
TOTALES	\$ 664.249.534,79	\$ 1.629.465.149,41	\$ 955.513.023,55	\$ 1.338.201.660,65


Los estados contables han sido confeccionados en base a principios de contabilidad general aplicables al Sector Público.-



Brevis Gustavo Eulogio
Secretaría de Hacienda
Municipalidad de Añelo

INTENDENTE
MUNICIPALIDAD DE AÑELO







CERTIFICACIÓN

Estos Estados se ajustan a lo establecido en el Art. 57-Ley 53, comprenden la totalidad de las operaciones del Ejercicio 2024 y surgen de los registros contables efectuados en el Libro Diario, Mayor, Caja Ingresos y Egresos, y que han sido confeccionados en base a los principios Contables de Aceptación General, aplicables al Sector Público.

La Secretaria de Hacienda ha efectuado el control de legalidad, de procedimientos Administrativos y Técnicos, respecto de todos los actos y operaciones registradas en la Contabilidad y que se expresa en los Estados Contables.-



Brevis Gustavo Eulogio
Secretaria de Hacienda
Municipalidad de Añelo





DEUDORES TRIBUTARIOS 2024

		EJERCICIO 2024			
		Deudores Tributarios		En Convenio de Pago	
IMPONIBLE		Corrientes	Corrientes	Total Corriente	Total No Corriente
INGRESOS TRIBUTARIOS 2024:					
COMERCIO	\$ 136.002.515,77	\$ 703.389,15	703.389,15		703.389,15
TASAPOR SERVICIOS RETRIBUTIVOS	\$ 96.731.153,06	243.082,27	96.974.235,33		96.974.235,33
PATENTE DE RODADOS	\$ 172.553.394,54	146.431,45	172.699.825,99		172.699.825,99
TOTALES	\$ 405.287.063,37	\$ 1.092.902,87	\$ 270.877.450,47	\$ 0,00	\$ 270.877.450,47
INGRESOS NO TRIBUTARIOS 2024:					
2024					
ALQUILERES	\$ 1.404.783,84	1.909.459,65	3.314.243,49	1.709.154,90	3.314.243,49
CONTRIBUCIONES VARIAS	\$ 192.107,59	47.206,25		119.831,25	
DERECHO DE CEMENTERIO	\$ 41.400,00				
DERECHO DE CONSTRUCCIÓN, MENSURA, Y SERVICIOS PÚBLICOS	\$ 1.598.192,36		1.598.192,36		1.598.192,36
DERECHOS DE OFICINA	\$ 5.500,00		5.500,00		5.500,00
EVENTUALES	\$ 908.887,10		908.887,10		908.887,10
MULTAS Y RECARGOS	\$ 2.514.970,00		2.514.970,00		2.514.970,00
TASAPOR INSPEC. BROMATOLÓGICA	\$ 112.000,00		112.000,00		112.000,00
TASAVIAL	\$ 238.627.237,11				
VENTA DE TIERRAS Y TERRENOS	\$ 4.934.851,95	35.319.205,95	40.254.057,90	30.477.380,69	70.731.438,59
TOTALES	\$ 250.339.929,95	\$ 37.275.871,85	\$ 48.707.850,85	\$ 32.306.366,84	\$ 79.185.231,54



[Handwritten Signature]
BANDERET FERNANDEZ
 INTENDENTE
 MUNICIPALIDAD DE AÑELO


[Handwritten Signature]
Brevis Gustavo Etulogio
 Secretario de Hacienda
 Municipalidad de Añelo




DEUDORES TRIBUTARIOS EJERCICIO 2023 Y ANTERIORES (EXPOSICIÓN: AREA)

IMPONIBLE	Deudores Tributarios		En Convenio de Pago		Total Corriente		En Convenio de Pago		Total No Corriente	Total General
	Corrientes		Corrientes		Corriente	No Corrientes				
INGRESOS TRIBUTARIOS 2023										
COMERCIO	\$ 44.467.336,00		\$ 391.096,83		391.096,83					391.096,83
TASA POR SERVICIOS RETRIBUTIVOS	\$ 57.713.837,75		341.059,99		58.054.897,74					58.054.897,74
PATENTE DE RODADOS	\$ 32.863.481,95		473.759,98		33.337.241,93					33.337.241,93
TOTALES	\$ 135.044.655,70		\$ 1.205.916,80		\$ 91.783.236,50		\$ 0,00		\$ 0,00	\$ 91.783.236,50
INGRESOS NO TRIBUTARIOS 2023		2023								
ALQUILERES	\$ 551.973,87		369.816,65		921.790,52					921.790,52
CONTRIBUCIONES VARIAS	\$ 3.199.342,26		15.910,00							
DERECHO DE CEMENTERIO	\$ 344.322,00									
DERECHO DE CONSTRUCCIÓN, MENSURA, Y SERVICIOS PÚBLICOS	\$ 1.480.862,07		1.897.089,09		3.377.951,16					3.377.951,16
DERECHOS DE OFICINA	\$ 13.213,00				13.213,00					13.213,00
EVENTUALES	\$ 295.805,31				295.805,31					295.805,31
MULTAS Y RECARGOS	\$ 354.093,15		79.016,00		433.109,15					433.109,15
TASA POR INSP. BROMATOLÓGICA					0,00					0,00
TASA VIAL										
VENTA DE TIERRAS Y TERRENOS	\$ 3.033.460,40		16.279.074,89		19.312.535,29		8.895.016,31		8.895.016,31	28.207.551,60
TOTALES	\$ 9.273.072,06		18.640.906,63		24.354.404,43		8.895.016,31		8.895.016,31	33.249.420,74
TOTALES GENERALES	\$ 144.317.727,76		\$ 19.846.823,43		\$ 116.137.640,93		\$ 8.895.016,31		\$ 8.895.016,31	\$ 125.032.657,24




Gustavo Eulogio
 Secretaria de Hacienda
 Municipalidad de Añelo


BANDERET FERNANDEZ
 INTENDENTE
 MUNICIPALIDAD DE AÑELO



Estado de Ejecución de Gastos
Por Objeto del Gasto

EJERCICIO 2024 DEL 01/01/2024 AL 31/12/2024, UA: 1, Jurisdicción: 1111000000 - 1112999999
Partida: 1110 - 8545, FF: Todas, RE: Todos, No incluye Gastos Figurativos, Disp. sobre PREVENTIVO



Impreso por FUENTES
26/04/2025 16:53

Jurisdicción / Partida	Programado	Modificado	Vigente	Preventivo	Compromiso	Devengado	Disponible	Pagado	Ateudado
1110000000	19.998.682.000,00	105.270.000,00	19.893.412.000,00	0,00	10.393.710.006,97	10.346.434.226,97	9.499.701.985,03	9.802.394.777,07	644.049.449,91
00	1.921.676.000,00	2.717.000.000,00	4.638.676.000,00	0,00	5.519.503.684,84	5.519.503.684,84	880.827.694,84	5.247.207.693,12	272.296.891,72
1400	1.200.571.000,00	1.166.000.000,00	2.366.571.000,00	0,00	3.223.042.212,79	3.223.042.212,79	856.471.211,79	3.100.614.641,67	122.427.571,12
1110	260.268.000,00	261.000.000,00	521.268.000,00	0,00	667.891.711,78	667.891.711,78	145.923.711,78	593.044.784,56	74.846.927,22
1120	567.760.000,00	360.000.000,00	927.760.000,00	0,00	1.175.238.527,76	1.175.238.527,76	247.478.527,76	1.175.238.527,76	0,00
1130	115.000.000,00	40.000.000,00	165.000.000,00	0,00	144.951.492,83	144.951.492,83	10.048.501,17	144.951.492,83	0,00
1140	167.511.000,00	155.000.000,00	322.511.000,00	0,00	435.804.368,16	435.804.368,16	113.293.368,16	388.223.724,26	47.580.643,90
1150	18.144.000,00	10.000.000,00	28.144.000,00	0,00	38.704.269,94	38.704.269,94	10.660.269,94	38.704.269,94	0,00
1160	16.576.000,00	330.000.000,00	346.576.000,00	0,00	620.048.773,11	620.048.773,11	273.472.773,11	620.048.773,11	0,00
1170	52.472.000,00	10.000.000,00	62.472.000,00	0,00	140.403.069,21	140.403.069,21	77.931.069,21	140.403.069,21	0,00
1190	2.840.000,00	0,00	2.840.000,00	0,00	0,00	0,00	2.840.000,00	0,00	0,00
1200	447.176.000,00	1.174.000.000,00	1.621.176.000,00	0,00	1.296.025.193,32	1.296.025.193,32	325.150.806,68	1.214.107.860,58	81.917.332,74
1210	447.176.000,00	1.174.000.000,00	1.621.176.000,00	0,00	1.296.025.193,32	1.296.025.193,32	325.150.806,68	1.214.107.860,58	81.917.332,74
1211	120.162.000,00	140.000.000,00	260.162.000,00	0,00	303.854.851,28	303.854.851,28	48.892.851,28	277.661.104,62	26.193.746,66
1212	176.854.000,00	190.000.000,00	366.854.000,00	0,00	430.241.195,20	430.241.195,20	83.387.195,20	430.241.195,20	0,00
1213	30.000.000,00	608.000.000,00	638.000.000,00	0,00	106.781.837,96	106.781.837,96	531.218.161,04	96.971.358,27	9.810.479,66
1214	51.391.000,00	91.000.000,00	142.391.000,00	0,00	183.214.757,63	183.214.757,63	40.823.757,63	166.722.052,09	18.492.706,84
1215	5.969.000,00	6.000.000,00	11.969.000,00	0,00	13.715.594,17	13.715.594,17	1.746.594,17	13.136.868,53	576.726,64
1216	62.800.000,00	139.000.000,00	201.800.000,00	0,00	258.216.957,08	258.216.957,08	56.416.957,08	229.375.281,87	28.841.675,21
1300	273.929.000,00	377.000.000,00	650.929.000,00	0,00	1.000.436.278,73	1.000.436.278,73	349.607.271,73	932.485.190,87	67.961.087,86
1310	0,00	0,00	0,00	0,00	304.078,20	304.078,20	304.078,20	304.078,20	0,00
1313	0,00	0,00	0,00	0,00	304.078,20	304.078,20	304.078,20	304.078,20	0,00
1320	273.929.000,00	377.000.000,00	650.929.000,00	0,00	1.000.132.200,53	1.000.132.200,53	349.203.200,53	932.181.112,67	67.951.087,86
1321	95.379.000,00	130.000.000,00	225.379.000,00	0,00	303.233.822,99	303.233.822,99	77.854.822,99	270.899.474,19	32.384.348,81
1322	145.711.000,00	114.000.000,00	259.711.000,00	0,00	409.052.477,88	409.052.477,88	149.341.477,88	409.052.477,88	0,00
1323	31.000.000,00	23.000.000,00	54.000.000,00	0,00	64.961.808,73	64.961.808,73	10.861.808,73	30.371.178,06	34.590.630,67
1325	1.839.000,00	3.000.000,00	4.839.000,00	0,00	7.147.630,59	7.147.630,59	2.308.630,59	6.121.522,20	1.026.108,39
1326	0,00	107.000.000,00	107.000.000,00	0,00	215.736.460,34	215.736.460,34	108.736.460,34	215.736.460,34	0,00
00	767.865.000,00	832.010.000,00	1.599.875.000,00	0,00	1.454.359.570,08	1.451.299.760,08	145.515.431,92	1.295.631.216,16	155.668.643,92
2100	49.630.000,00	78.255.000,00	127.885.000,00	0,00	123.428.452,45	123.376.642,83	4.457.809,62	82.379.498,01	40.398.744,82
2110	43.160.000,00	56.721.000,00	99.881.000,00	0,00	97.058.399,45	97.008.579,76	2.922.611,25	56.179.434,93	40.329.144,82

Estado de Ejecución de Gastos Por Objeto del Gasto

EJERCICIO 2024 DEL 01/01/2024 AL 31/12/2024, UA: 1, Jurisdicción: 1111000000 - 1112999999
Partida: 1110 - 8545, FF: Todas, RE: Todos, No incluye Gastos Figuraiivos, Disp. sobre PREVENTIVO



Impreso por LFUENTES
26/04/2025 16:53

Jurisdicción / Partida	Programado	Modificado	Vigente	Preventivo	Compromiso	Devengado	Disponible	Pagado	Adeudado
2140 Productos agroforestales	2.200.000,00	19.800.000,00	22.000.000,00	0,00	20.089.752,23	20.089.752,23	1.910.247,77	20.089.752,23	0,00
2150 Madera, corcho y sus manufacturas	3.770.000,00	1.735.000,00	5.505.000,00	0,00	6.026.086,85	6.026.086,85	521.086,85	5.856.086,85	170.000,00
2190 Otros Prod. Alimenticios Agropecuarios y Fores	500.000,00	0,00	500.000,00	0,00	254.224,00	254.224,00	245.771,00	254.224,00	0,00
2200 Textiles y vestuario	45.850.000,00	150.000.000,00	195.850.000,00	0,00	179.375.835,21	179.375.835,21	16.474.167,79	178.416.506,74	959.938,47
2220 Prendas de vestir	45.000.000,00	150.000.000,00	195.000.000,00	0,00	178.700.835,21	178.700.835,21	16.299.181,79	177.741.506,74	869.328,47
2230 Confecciones textiles	500.000,00	0,00	500.000,00	0,00	675.000,00	675.000,00	175.000,00	675.000,00	0,00
2290 Otros Textiles y Vestuario	350.000,00	0,00	350.000,00	0,00	0,00	0,00	350.000,00	0,00	0,00
2300 Productos de papel, cartón e impresos	1.450.000,00	800.000,00	2.250.000,00	0,00	1.173.583,85	1.173.583,85	1.076.416,15	1.173.583,85	0,00
2310 Papel de escritorio y cartón	200.000,00	0,00	200.000,00	0,00	34.999,00	34.999,00	165.000,00	34.999,00	0,00
2340 Productos de papel y cartón	150.000,00	0,00	150.000,00	0,00	30.834,85	30.834,85	116.161,15	30.834,85	0,00
2350 Libros, revistas y periódicos	300.000,00	0,00	300.000,00	0,00	0,00	0,00	300.000,00	0,00	0,00
2390 Otros Prod. de Papel, Cartón e Impresos	800.000,00	800.000,00	1.600.000,00	0,00	1.107.750,00	1.107.750,00	492.250,00	1.107.750,00	0,00
2400 Productos de cuero y caucho	24.000.000,00	10.000.000,00	34.000.000,00	0,00	26.859.901,00	26.859.901,00	7.140.091,00	15.902.519,00	10.957.392,00
2440 Cubiertas y cámaras de aire	24.000.000,00	10.000.000,00	34.000.000,00	0,00	26.859.901,00	26.859.901,00	7.140.091,00	15.902.519,00	10.957.392,00
2500 Productos químicos, combustibles y lubricantes	319.370.000,00	225.854.000,00	545.824.000,00	0,00	512.885.929,55	510.645.929,55	32.938.071,45	486.802.124,55	23.843.805,00
2510 Compuestos químicos	350.000,00	0,00	350.000,00	0,00	0,00	0,00	350.000,00	0,00	0,00
2520 Productos farmacéuticos y medicinales	550.000,00	0,00	550.000,00	0,00	451.680,10	451.680,10	98.311,90	451.680,10	0,00
2540 Insecticidas, fumigantes y otros	1.510.000,00	3.100.000,00	4.610.000,00	0,00	4.248.309,48	4.248.309,48	361.681,52	3.502.435,68	746.873,80
2550 Tintas, pinturas y colorantes	17.460.000,00	3.400.000,00	20.860.000,00	0,00	17.833.556,51	17.833.556,51	3.026.441,49	16.036.188,49	17.97.368,02
2560 Combustibles y lubricantes	119.400.000,00	101.150.000,00	220.550.000,00	0,00	229.595.224,32	229.595.224,32	9.045.224,32	224.865.724,32	4.729.600,00
2570 Especificos veterinarios	200.000,00	0,00	200.000,00	0,00	70.400,00	70.400,00	129.600,00	70.400,00	0,00
2580 Productos de material plástico	21.500.000,00	2.204.000,00	23.704.000,00	0,00	17.270.543,48	17.270.543,48	6.433.468,52	17.223.525,10	47.018,38
2590 Otros Prod. Químicos, Combustibles y Lubrican	159.000.000,00	116.000.000,00	275.000.000,00	0,00	243.416.215,66	241.176.215,66	31.583.781,34	224.652.170,86	16.624.044,80
2600 Productos de minerales no metálicos	5.600.000,00	42.000.000,00	47.600.000,00	0,00	34.746.582,29	34.746.582,29	12.853.411,71	34.746.582,29	0,00
2610 Productos de arcilla y cerámica	500.000,00	0,00	500.000,00	0,00	599.272,89	599.272,89	99.271,89	599.272,89	0,00
2620 Productos de vidrio	300.000,00	0,00	300.000,00	0,00	129.472,93	129.472,93	170.527,07	129.472,93	0,00
2640 Cemento, cal, asbesto, yeso y sus productos	2.300.000,00	35.000.000,00	37.300.000,00	0,00	30.738.017,20	30.738.017,20	6.561.981,80	30.738.017,20	0,00
2650 Cemento, cal y yeso	1.000.000,00	5.000.000,00	6.000.000,00	0,00	2.117.419,27	2.117.419,27	3.882.581,73	2.117.419,27	0,00
2690 Otros Productos de Minerales no Metálicos	1.500.000,00	2.000.000,00	3.500.000,00	0,00	1.162.400,00	1.162.400,00	2.337.600,00	1.162.400,00	0,00
2700 Productos metálicos	88.500.000,00	64.550.000,00	153.050.000,00	0,00	94.496.937,11	94.496.937,11	58.553.061,89	92.346.873,15	2.150.063,96
2710 Productos ferrosos	400.000,00	0,00	400.000,00	0,00	17.565,75	17.565,75	382.431,25	17.565,75	0,00
2740 Estructuras metálicas acabadas	1.500.000,00	24.600.000,00	26.200.000,00	0,00	15.477.600,00	15.477.600,00	10.722.400,00	15.477.600,00	0,00
2750 Herramientas menores	66.400.000,00	1.500.000,00	68.000.000,00	0,00	24.530.460,19	24.530.460,19	43.469.531,81	24.511.838,35	18.621,84
2760 Elementos de seguridad industrial	2.500.000,00	0,00	2.500.000,00	0,00	3.605.425,93	3.605.425,93	1.105.421,93	3.605.425,93	0,00

02

Estado de Ejecución de Gastos
Por Objeto del Gasto



EJERCICIO 2024 DEL 01/01/2024 AL 31/12/2024, UA: 1, Jurisdicción: 1111000000 - 1112999999
Partida: 1110 - 8545, FF: Todas, RE: Todos, No Incluye Gastos Figurativos, Disp. sobre PREVENTIVO

Impreso por LFUENTES
26/04/2025 16:53

Jurisdicción / Partida	Programado	Modificado	Vigente	Preventivo	Compromiso	Devengado	Disponible	Pagado	Adeudado
2790 Otros Productos Metálicos	17.600.000,00	38.350.000,00	55.950.000,00	0,00	50.865.885,24	50.865.885,24	5.094.117,76	48.734.443,12	2.131.442,12
2800 Minerales	1.400.000,00	5.000.000,00	6.400.000,00	0,00	5.272.000,00	5.272.000,00	1.128.000,00	5.272.000,00	0,00
2840 Piedra, arcilla y arena	1.400.000,00	5.000.000,00	6.400.000,00	0,00	5.272.000,00	5.272.000,00	1.128.000,00	5.272.000,00	0,00
2900 Otros bienes de consumo	231.465.000,00	255.550.000,00	487.015.000,00	0,00	476.120.348,24	475.350.348,24	10.894.657,76	398.591.528,57	76.768.819,67
2910 Elementos de limpieza	13.552.000,00	34.200.000,00	47.752.000,00	0,00	46.953.112,00	46.873.112,00	798.888,00	36.578.879,10	10.294.232,90
2920 Utiles de escritorio, oficina y enseñanza	36.940.000,00	22.000.000,00	58.940.000,00	0,00	53.541.208,36	53.541.208,36	5.398.781,64	35.023.938,36	16.517.270,00
2930 Utiles y materiales eléctricos	21.250.000,00	18.000.000,00	39.250.000,00	0,00	35.252.342,98	35.252.342,98	3.997.667,02	35.252.342,98	0,00
2940 Utensilios de cocina y comedor	300.000,00	200.000,00	500.000,00	0,00	242.361,37	242.361,37	297.631,63	242.361,37	0,00
2950 Utiles menores médicos, quirúrgico y de labora	5.100.000,00	0,00	5.100.000,00	0,00	849.945,82	849.945,82	4.250.054,18	849.945,82	0,00
2960 Repuestos y accesorios	100.632.000,00	112.550.000,00	213.182.000,00	0,00	216.051.498,86	215.361.498,86	2.889.499,86	174.556.138,86	40.805.360,00
2990 Otros Bienes de Consumo	53.691.000,00	68.600.000,00	122.291.000,00	0,00	123.229.878,85	123.229.878,85	938.871,85	116.087.922,08	7.141.956,77
00 Servicios no personales	1.598.288.000,00	862.295.200,00	2.460.583.200,00	0,00	2.326.332.642,78	2.312.719.242,78	134.280.552,22	2.211.515.175,20	101.204.087,58
3100 Servicios básicos	90.200.000,00	75.000.000,00	165.200.000,00	0,00	150.600.236,31	150.600.236,31	14.598.761,69	149.534.022,30	10.866.214,01
3110 Energía eléctrica	66.000.000,00	27.000.000,00	93.000.000,00	0,00	88.787.851,66	88.787.851,66	4.212.149,39	88.787.851,66	0,00
3120 Agua	6.200.000,00	8.000.000,00	14.200.000,00	0,00	12.241.000,00	12.241.000,00	1.959.000,00	12.241.000,00	0,00
3130 Gas	3.000.000,00	4.000.000,00	7.000.000,00	0,00	5.233.512,49	5.233.512,49	1.766.481,51	5.233.512,49	0,00
3140 Teléfonos, telefax y comunicaciones por interne	12.000.000,00	14.000.000,00	26.000.000,00	0,00	25.920.758,63	25.920.758,63	79.241,37	24.854.544,62	1.066.214,01
3190 Otros Servicios Básicos	3.000.000,00	22.000.000,00	25.000.000,00	0,00	18.417.113,53	18.417.113,53	6.582.88,47	18.417.113,53	0,00
3200 Alquileres y derechos	517.000.000,00	260.400.000,00	256.600.000,00	0,00	252.162.693,60	252.162.693,60	4.437.30,40	241.274.068,60	10.886.625,00
3210 Alquiler de edificios y locales	6.000.000,00	8.600.000,00	14.600.000,00	0,00	13.887.457,93	13.887.457,93	7.121,07	13.887.457,93	0,00
3220 Alquiler de maquinaria, equipo y medios de tran	109.600.000,00	131.000.000,00	240.600.000,00	0,00	237.392.235,67	237.392.235,67	3.207.764,33	226.503.610,67	10.888.625,00
3290 Otros Alquileres y Derechos	401.400.000,00	400.000.000,00	1.400.000,00	0,00	883.000,00	883.000,00	517.000,00	883.000,00	0,00
3300 Mantenimiento, reparación y limpieza	317.734.000,00	354.588.200,00	672.322.200,00	0,00	663.087.918,91	661.666.018,91	8.234.281,09	607.712.213,83	53.953.806,08
3310 Mantenimiento y reparación de edificios y locale	150.100.000,00	118.000.000,00	288.100.000,00	0,00	247.200.736,84	245.776.836,84	20.899.261,16	243.092.314,27	2.886.529,57
3320 Mantenimiento y reparación de vehículos	81.800.000,00	122.300.000,00	204.100.000,00	0,00	219.573.978,16	219.573.978,16	15.473.971,16	176.433.700,45	43.140.277,71
3330 Mantenimiento y reparación de maquinaria y equ	24.954.000,00	43.188.200,00	68.142.200,00	0,00	53.738.144,12	53.738.144,12	14.404.058,88	53.151.439,32	586.704,80
3350 Limpieza, aseo y fumigación	10.900.000,00	15.300.000,00	26.200.000,00	0,00	33.686.218,16	33.686.218,16	7.488.218,16	33.686.218,16	0,00
3360 Mantenimiento de sistemas informáticos	300.000,00	0,00	300.000,00	0,00	0,00	0,00	300.000,00	0,00	0,00
3390 Otros Mantenimiento, Reparación y Limpieza	49.680.000,00	55.800.000,00	105.480.000,00	0,00	108.888.841,63	108.888.841,63	3.408.841,63	101.348.541,63	7.540.300,00
3400 Servicios técnicos y profesionales	178.024.000,00	232.500.800,00	410.524.000,00	0,00	402.731.822,83	402.668.622,83	7.792.171,17	388.185.502,83	14.483.120,00
3450 De capacitación	1.504.600,00	2.000.000,00	3.604.000,00	0,00	2.178.700,00	2.178.700,00	1.425.300,00	2.178.700,00	0,00
3460 De informática y sistemas computarizados	3.020.000,00	2.700.000,00	5.720.000,00	0,00	7.964.156,56	7.161.156,56	2.241.156,56	4.876.036,56	3.088.120,00
3470 Servicios de hotelería	2.200.000,00	2.500.000,00	4.700.000,00	0,00	2.904.997,93	2.904.997,93	1.795.000,07	2.904.997,93	0,00

Brevis Gustavo Enrique
Secretaria de Hacienda
Municipalidad de Añelo

INTENDENTE
MUNICIPALIDAD DE AÑELO



Estado de Ejecución de Gastos
Por Objeto del Gasto

EJERCICIO 2024 DEL 01/01/2024 AL 31/12/2024, UA: 1, Jurisdicción: 1111000000 - 1112999999
Partida: 1110 - 8545, FF: Todas, RE: Todos, No Incluye Gastos Figurativos, Disp. sobre PREVENTIVO

Jurisdicción / Partida	Programado	Modificado	Vigente	Preventivo	Compromiso	Devengado	Disponible	Pagado	Adeudado
3490 Otros Serv. Técnicos y Profesionales	171.200.000,00	225.300.000,00	398.500.000,00	0,00	389.686.968,34	389.623.768,34	6.813.031,66	378.225.768,34	11.388.000,00
3500 Servicios comerciales y financieros	156.400.000,00	65.693.000,00	90.707.000,00	0,00	73.891.944,45	73.891.944,45	16.815.065,55	71.506.007,96	2.385.936,49
3510 Transporte	133.600.000,00	116.000.000,00	17.600.000,00	0,00	18.891.900,41	18.891.900,41	1.281.900,41	18.396.900,41	495.000,00
3530 Imprenta, publicaciones y reproducciones	2.900.000,00	9.500.000,00	12.400.000,00	0,00	18.729.278,25	18.729.278,25	6.329.271,25	18.729.278,25	0,00
3540 Primas y gastos de seguros	11.000.000,00	0,00	11.000.000,00	0,00	7.249.845,49	7.249.845,49	3.750.151,51	7.249.845,49	0,00
3550 Comisiones y gastos bancarios	3.000.000,00	40.007.000,00	43.007.000,00	0,00	25.252.420,30	25.252.420,30	17.734.571,70	23.361.483,81	1.890.936,49
3560 Publicidad y Propaganda	5.600.000,00	800.000,00	6.400.000,00	0,00	3.768.500,00	3.768.500,00	2.631.500,00	3.768.500,00	0,00
3590 Otros Servicios Comerciales y Financieros	300.000,00	0,00	300.000,00	0,00	0,00	0,00	300.000,00	0,00	0,00
3700 Pasajes y viáticos	21.830.000,00	8.700.000,00	30.530.000,00	0,00	22.733.079,27	22.733.079,27	7.798.971,73	21.105.866,27	1.627.213,00
3710 Pasajes	5.100.000,00	8.200.000,00	13.300.000,00	0,00	17.274.662,26	17.274.662,26	3.974.662,26	16.992.830,26	281.832,00
3720 Viáticos	10.780.000,00	0,00	10.780.000,00	0,00	1.740.602,00	1.740.602,00	9.039.381,00	1.697.852,00	42.750,00
3790 Otros Pasajes y Viáticos	5.950.000,00	500.000,00	6.450.000,00	0,00	3.717.815,01	3.717.815,01	2.732.181,99	2.415.184,01	1.302.831,00
3800 Impuestos, derechos y tasas	41.000.000,00	372.000.000,00	413.000.000,00	0,00	342.768.978,41	342.768.978,41	70.231.021,59	342.768.978,41	0,00
3840 Multas, recargos y gastos judiciales	20.000.000,00	230.000.000,00	250.000.000,00	0,00	217.918.921,68	217.918.921,68	32.081.071,32	217.918.921,68	0,00
3890 Otros impuestos, Derechos y Tasas	21.000.000,00	142.000.000,00	163.000.000,00	0,00	124.850.056,73	124.850.056,73	38.149.841,27	124.850.056,73	0,00
3900 Otros servicios	276.100.000,00	145.600.000,00	421.700.000,00	0,00	418.355.969,00	406.227.669,00	3.344.031,00	389.428.515,00	18.799.154,00
3910 Servicios de ceremonial	192.900.000,00	96.000.000,00	288.900.000,00	0,00	286.990.348,80	275.090.348,80	1.909.651,20	269.186.448,80	6.903.900,00
3970 Seguro y comisiones	70.000.000,00	28.000.000,00	98.000.000,00	0,00	85.387.077,42	85.387.077,42	12.612.921,58	78.847.218,42	6.439.859,00
3990 Otros Servicios No Personales	13.200.000,00	21.600.000,00	34.800.000,00	0,00	45.978.542,78	45.750.242,78	11.178.542,78	41.394.847,78	4.355.695,00
00 Bienes de uso	15.568.088.000,00	- 4.846.575.200,00	10.721.512.800,00	0,00	764.653.628,30	734.051.058,30	9.856.859.171,70	722.772.942,30	11.278.116,00
1200 Construcciones	15.513.030.000,00	- 5.096.564.110,67	10.416.465.889,33	0,00	491.401.199,28	460.984.929,28	9.925.084.690,05	460.984.929,28	0,00
4220 Construcciones en bienes de dominio público	15.513.030.000,00	- 5.096.564.110,67	10.416.465.889,33	0,00	491.401.199,28	460.984.929,28	9.925.084.690,05	460.984.929,28	0,00
4300 Maquinaria y equipo	55.058.000,00	249.988.910,67	305.046.910,67	0,00	273.252.429,02	273.066.129,02	31.794.481,65	261.788.013,02	11.278.116,00
4310 Maquinaria y equipo de producción	3.400.000,00	7.113.000,00	10.513.000,00	0,00	14.785.142,94	14.785.142,94	4.272.142,94	10.115.826,94	4.669.316,00
4320 Equipo de transporte, tracción y elevación	2.000.000,00	165.000.000,00	167.000.000,00	0,00	141.738.000,00	141.738.000,00	25.252.000,00	141.738.000,00	0,00
4330 Equipo sanitario y de laboratorio	0,00	1.500.000,00	1.500.000,00	0,00	1.297.793,23	1.297.793,23	202.206,77	1.297.793,23	0,00
4340 Equipo de comunicación y señalamiento	2.500.000,00	3.100.000,00	5.600.000,00	0,00	7.383.319,01	7.383.319,01	1.783.319,01	7.383.319,01	0,00
4360 Equipo para computación	6.954.000,00	1.200.000,00	8.154.000,00	0,00	8.446.802,00	8.446.802,00	292.802,00	8.367.802,00	79.000,00
4370 Equipo de oficina y muebles	12.804.000,00	16.000.000,00	28.804.000,00	0,00	21.711.355,24	21.711.355,24	7.092.644,76	17.316.355,24	4.395.000,00
4380 Herramientas y repuestos mayores	1.700.000,00	21.465.510,67	23.165.510,67	0,00	15.465.510,67	15.465.510,67	7.700.000,00	15.465.510,67	0,00
4390 Equipos varios	25.700.000,00	34.610.400,00	60.310.400,00	0,00	62.424.595,93	62.238.205,93	2.114.159,93	60.103.405,93	2.134.800,00
00 Transferencias	142.765.000,00	330.000.000,00	472.765.000,00	0,00	329.162.177,09	329.162.177,09	143.602.822,91	325.569.446,41	3.602.730,88
5100 Transferencias al sector privado para financiar ga	40.500.000,00	107.000.000,00	147.500.000,00	0,00	132.679.456,00	132.679.456,00	14.820.044,00	131.267.700,00	1.442.266,00

Estado de Ejecución de Gastos
Por Objeto del Gasto

Impreso por FUENTES
26/04/2025 16:53



EJERCICIO 2024 DEL 01/01/2024 AL 31/12/2024, UA: 1, Jurisdicción: 1111000000 - 1112999999
Partida: 1110 - 8545, FF: Todas, RE: Todos, No Incluye Gastos Figurativos, Disp. sobre PREVENTIVO

Jurisdicción / Partida	Programado	Modificado	Vigente	Preventivo	Compromiso	Devengado	Disponible	Pagado	Adeudado
5130 Becas	6.500.000,00	0,00	6.500.000,00	0,00	5.330.000,00	5.330.000,00	1.170.000,00	5.120.000,00	210.000,00
5140 Ayudas sociales a personas	22.000.000,00	7.000.000,00	29.000.000,00	0,00	27.349.956,00	27.349.956,00	1.650.044,00	26.147.700,00	1.202.256,00
5142 Adquisición y Transporte de Leña	22.000.000,00	7.000.000,00	29.000.000,00	0,00	27.349.956,00	27.349.956,00	1.650.044,00	26.147.700,00	1.202.256,00
5170 Transferencias a otras instituciones culturales y	0,00	100.000.000,00	100.000.000,00	0,00	100.000.000,00	100.000.000,00	0,00	100.000.000,00	0,00
5180 AYUDA PARA MEJORAMIENTO DE INMUEBLE C	7.000.000,00	0,00	7.000.000,00	0,00	0,00	0,00	7.000.000,00	0,00	0,00
5190 MICROREDITOS PRODUCTIVOS ORDENAZA 5	5.000.000,00	0,00	5.000.000,00	0,00	0,00	0,00	5.000.000,00	0,00	0,00
5200 Transferencias al sector privado para financiar ga	40.265.000,00	140.000.000,00	180.265.000,00	0,00	71.840.155,46	71.840.155,46	108.424.844,52	69.649.680,78	210.904.74,68
5210 Transferencias a personas	23.000.000,00	20.000.000,00	43.000.000,00	0,00	41.045.632,91	41.045.632,91	1.954.367,09	38.855.158,23	2.180.474,68
5240 Transferencias a otras instituciones culturales y	17.265.000,00	120.000.000,00	137.265.000,00	0,00	30.794.522,55	30.794.522,55	106.470.471,45	30.794.522,55	0,00
5900 Otras Transferencias	62.000.000,00	83.000.000,00	145.000.000,00	0,00	124.642.065,63	124.642.065,63	20.357.933,37	124.642.065,63	0,00
5910 Transferencia a Frigorífico.	62.000.000,00	83.000.000,00	145.000.000,00	0,00	124.642.065,63	124.642.065,63	20.357.933,37	124.642.065,63	0,00
00 Otros gastos	0,00	0,00	0,00	0,00	301.696,12	301.696,12	301.696,12	301.696,12	0,00
3500 Disminución del patrimonio	0,00	0,00	0,00	0,00	301.696,12	301.696,12	301.696,12	301.696,12	0,00
8540 Ajustes de Resultado de Ejercicio Anterior (A.R.E)	0,00	0,00	0,00	0,00	301.696,12	301.696,12	301.696,12	301.696,12	0,00
8544 A.R.E.A. - Proveedores	0,00	0,00	0,00	0,00	301.696,12	301.696,12	301.696,12	301.696,12	0,00
112.000.000,00 CD	202.860.000,00	105.270.000,00	308.130.000,00	0,00	301.657.240,63	301.657.240,63	6.472.759,37	282.647.075,69	19.010.164,94
00 Gastos en personal	190.300.000,00	90.270.000,00	280.570.000,00	0,00	281.236.164,83	281.236.164,83	666.161,83	282.387.206,69	18.648.958,14
1300 Planta política	190.300.000,00	90.270.000,00	280.570.000,00	0,00	281.236.164,83	281.236.164,83	666.161,83	282.387.206,69	18.648.958,14
1310 Personal en cargo político con categoría escala	0,00	270.000,00	270.000,00	0,00	266.714,24	266.714,24	3.287,76	266.714,24	0,00
1313 Sueldo anual complementario (polit escalaf)	0,00	270.000,00	270.000,00	0,00	266.714,24	266.714,24	3.287,76	266.714,24	0,00
1320 Personal con cargo político	190.300.000,00	90.000.000,00	280.300.000,00	0,00	280.969.450,59	280.969.450,59	669.451,59	262.120.492,45	18.648.958,14
1321 Retribuciones de los cargos (politico)	50.600.000,00	34.000.000,00	84.600.000,00	0,00	96.315.702,59	96.315.702,59	11.715.702,59	86.794.748,21	9.820.954,36
1322 Retribuciones que no hacen al cargo (politico)	52.000.000,00	56.000.000,00	108.000.000,00	0,00	119.557.854,58	119.557.854,58	11.567.854,58	119.138.327,80	419.626,78
1323 Sueldo anual complementario (politico)	12.300.000,00	0,00	12.300.000,00	0,00	10.415.379,93	10.415.379,93	1.884.600,07	1.506.902,95	8.908.476,96
1325 Asignaciones familiares (politico)	1.800.000,00	0,00	1.800.000,00	0,00	1.398.731,21	1.398.731,21	401.268,79	1.398.731,21	0,00
1326 Contribuciones patronales (politico)	73.600.000,00	0,00	73.600.000,00	0,00	53.281.782,28	53.281.782,28	20.318.217,72	53.281.782,28	0,00
00 Bienes de consumo	3.220.000,00	0,00	3.220.000,00	0,00	1.690.617,80	1.690.617,80	1.529.312,20	1.529.411,00	161.206,80
2100 Productos alimenticios agropecuarios y forestale	350.000,00	0,00	350.000,00	0,00	168.106,80	168.106,80	181.893,20	6.900,00	161.206,80
2110 Alimentos para personas	350.000,00	0,00	350.000,00	0,00	168.106,80	168.106,80	181.893,20	6.900,00	161.206,80
2500 Productos quimicos, combustibles y lubricantes	740.000,00	0,00	740.000,00	0,00	0,00	0,00	740.000,00	0,00	0,00

Estado de Ejecución de Gastos
Por Objeto del Gasto



EJERCICIO 2024 DEL 01/01/2024 AL 31/12/2024, UA: 1, Jurisdicción: 1111000000 - 1112999999
Partida: 1110 - 8545, FF: Todas, RE: Todos, No incluye Gastos Figurativos, Disp. sobre PREVENTIVO

Impreso por LFUENTES
26/04/2025 16:53

Jurisdicción / Partida	Programado	Modificado	Vigente	Preventivo	Compromiso	Devengado	Disponible	Pagado	Adeudado
2550 Tintas, pinturas y colorantes	740.000,00	0,00	740.000,00	0,00	0,00	0,00	740.000,00	0,00	0,00
2900 Otros bienes de consumo	2.130.000,00	0,00	2.130.000,00	0,00	1.522.511,00	1.522.511,00	607.489,00	1.522.511,00	0,00
2910 Elementos de limpieza	250.000,00	0,00	250.000,00	0,00	184.271,00	184.271,00	65.723,00	184.271,00	0,00
2920 Útiles de escritorio, oficina y enseñanza	180.000,00	0,00	180.000,00	0,00	49.240,00	49.240,00	130.760,00	49.240,00	0,00
2960 Repuestos y accesorios	1.300.000,00	0,00	1.300.000,00	0,00	929.000,00	929.000,00	371.000,00	929.000,00	0,00
2990 Otros Bienes de Consumo	400.000,00	0,00	400.000,00	0,00	360.000,00	360.000,00	40.000,00	360.000,00	0,00
00 Servicios no personales	8.940.000,00	15.000.000,00	23.940.000,00	0,00	18.712.000,00	18.712.000,00	5.228.000,00	18.712.000,00	0,00
3200 Alquileres y derechos	7.700.000,00	15.000.000,00	22.700.000,00	0,00	18.712.000,00	18.712.000,00	3.988.000,00	18.712.000,00	0,00
3210 Alquiler de edificios y locales	7.700.000,00	15.000.000,00	22.700.000,00	0,00	18.712.000,00	18.712.000,00	3.988.000,00	18.712.000,00	0,00
3300 Mantenimiento, reparación y limpieza	1.240.000,00	0,00	1.240.000,00	0,00	0,00	0,00	1.240.000,00	0,00	0,00
3310 Mantenimiento y reparación de edificios y locale	700.000,00	0,00	700.000,00	0,00	0,00	0,00	700.000,00	0,00	0,00
3330 Mantenimiento y reparación de maquinaria y equ	140.000,00	0,00	140.000,00	0,00	0,00	0,00	140.000,00	0,00	0,00
3350 Limpieza, aseo y fumigación	200.000,00	0,00	200.000,00	0,00	0,00	0,00	200.000,00	0,00	0,00
3390 Otros Mantenimiento, Reparación y Limpieza	200.000,00	0,00	200.000,00	0,00	0,00	0,00	200.000,00	0,00	0,00
00 Bienes de uso	400.000,00	0,00	400.000,00	0,00	18.458,00	18.458,00	381.542,00	18.458,00	0,00
4300 Maquinaria y equipo	400.000,00	0,00	400.000,00	0,00	18.458,00	18.458,00	381.542,00	18.458,00	0,00
4360 Equipo para computación	0,00	0,00	0,00	0,00	18.458,00	18.458,00	18.458,00	18.458,00	0,00
4370 Equipo de oficina y muebles	400.000,00	0,00	400.000,00	0,00	0,00	0,00	400.000,00	0,00	0,00
TOTAL GENERAL	20.201.542.000,00	0,00	20.201.542.000,00	0,00	10.695.367.247,60	10.648.091.467,60	9.606.174.782,40	10.085.031.852,76	563.059.614,80

Brevis Gustavo Eulogio
Secretaría de Hacienda
Municipalidad de Añelo

[Signature]
DANIEL PETERMAN
INTENDENTE
MUNICIPALIDAD DE AÑELO

Gestor - MUNICIPALIDAD DE AÑELO

Estado de Ejecución de Recursos

Por Fuente



EJERCICIO 2024 DEL 01/01/2024 AL 31/12/2024, UA: 1, Jurisdicción: 1111000000 - 1112999999
 FF: Todas, Recursos: 111100000 - 33410000, Saldo Percibido sobre Devengado, Incluye Recursos Figurativos

Impreso por FUENTES

26/04/2025 16:55

Jurisdicción / Recurso	Programado	Modificado	Vigente	Devengado	Percibido	Saldo
11.1.0.0.00.00 Departamento Ejecutivo Municipal	20.201.542.000,00	0,00	20.201.542.000,00	- 185.286.703,35	10.798.414.907,16	- 10.983.701.610,51
11.1.0.0.00.00 Tesoro Municipal	4.742.212.000,00	5.567.194.110,60	10.309.406.110,67	- 185.286.703,35	4.790.383.377,93	- 4.972.990.104,80
11.0.0.0.00 Ingresos Tributarios	3.586.809.801,00	0,00	3.586.809.801,00	- 32.750.619,67	494.262.935,75	- 527.013.555,42
11.1.0.0.00 De Origen Nacional	316.210.147,00	0,00	316.210.147,00	- 32.750.619,67	494.262.935,75	- 527.013.555,42
11.1.1.0.00 Coparticipación Federal de Impuestos Ley 23.548	316.210.147,00	0,00	316.210.147,00	- 32.750.619,67	494.262.935,75	- 527.013.555,42
11.2.0.0.00 De Origen Provincial	2.862.382.754,00	0,00	2.862.382.754,00	- 148.804.422,10	1.185.637.120,80	- 1.334.441.542,90
11.2.1.0.00 Coparticipación de Impuestos Provinciales Ley N° 2.148	2.846.305.624,00	0,00	2.846.305.624,00	- 148.804.422,10	1.164.626.061,26	- 1.313.430.488,36
11.2.2.0.00 Impuesto Inmobiliario s/Ley N° 2.495	16.077.130,00	0,00	16.077.130,00	0,00	21.011.059,54	- 21.011.059,54
11.3.0.0.00 De Origen Municipal	408.216.900,00	0,00	408.216.900,00	- 1.051.685,10	3.110.483.21,38	- 3.111.535.006,48
11.3.1.0.00 Impuestos	10.100.000,00	0,00	10.100.000,00	0,00	852.819.357,77	- 852.819.357,77
11.3.1.01.00 Automotores	10.000.000,00	0,00	10.000.000,00	0,00	734.188.876,10	- 734.188.876,10
11.3.1.02.00 Automotores Ejercicio Anterior	100.000,00	0,00	100.000,00	0,00	118.630.881,67	- 118.630.881,67
11.3.2.0.00 Tasas Municipales	129.580.000,00	0,00	129.580.000,00	0,00	1.909.450.850,05	- 1.909.450.850,05
11.3.2.01.00 Servicios Retributivos	40.000.000,00	0,00	40.000.000,00	0,00	166.527.599,94	- 166.527.599,94
11.3.2.02.00 Servicios Retributivos Ejercicio Anterior	750.000,00	0,00	750.000,00	0,00	3.702.129,21	- 3.702.129,21
11.3.2.03.00 Habitación Comercio e Industria	50.000.000,00	0,00	50.000.000,00	0,00	146.026.466,25	- 146.026.466,25
11.3.2.04.00 Inspección, Seguridad e Higiene	30.000.000,00	0,00	30.000.000,00	0,00	1.137.809.457,68	- 1.137.809.457,68
11.3.2.05.00 Inspección, Seguridad e Higiene Ejercicios Anteriores	3.300.000,00	0,00	3.300.000,00	0,00	6.513.061,49	- 6.513.061,49
11.3.2.09.00 Servicio Red Cloacal	430.000,00	0,00	430.000,00	0,00	7.451.636,93	- 7.451.636,93
11.3.2.13.00 Ingresos Varios	5.000.000,00	0,00	5.000.000,00	0,00	344.534,15	- 344.534,15
11.3.2.16.00 Servicio de Agua Potable	100.000,00	0,00	100.000,00	0,00	131.857,79	- 131.857,79
11.3.2.17.00 Tasa Vial	0,00	0,00	0,00	0,00	440.944.106,61	- 440.944.106,61
11.3.3.00.00 Derechos	42.600.000,00	0,00	42.600.000,00	0,00	251.583.616,62	- 251.583.616,62
11.3.3.03.00 Publicidad y Propaganda	4.200.000,00	0,00	4.200.000,00	0,00	6.524.500,00	- 6.524.500,00
11.3.3.05.00 Cementerio	2.800.000,00	0,00	2.800.000,00	0,00	0,00	0,00
11.3.3.06.00 Derecho Construcción, Edificación y Obras en General	10.000.000,00	0,00	10.000.000,00	0,00	97.884.539,87	- 97.884.539,87
11.3.3.07.00 De Oficina	200.000,00	0,00	200.000,00	0,00	4.798.493,00	- 4.798.493,00
11.3.3.08.00 Ingresos Minimisimo	1.100.000,00	0,00	1.100.000,00	0,00	10.948.500,00	- 10.948.500,00
11.3.3.09.00 Carnet de Conducir	23.000.000,00	0,00	23.000.000,00	0,00	31.452.292,52	- 31.452.292,52
11.3.3.10.00 Servicio de Transporte	1.300.000,00	0,00	1.300.000,00	0,00	728.500,00	- 728.500,00
11.3.3.11.00 Derechos Varios	0,00	0,00	0,00	0,00	99.247.791,23	- 99.247.791,23
11.3.4.00.00 Contribuciones	224.336.900,00	0,00	224.336.900,00	0,00	92.296.483,43	- 92.296.483,43
11.3.4.02.00 Contribuciones Varias	218.336.900,00	0,00	218.336.900,00	0,00	85.008.219,85	- 85.008.219,85

Brevis Gustavo Eulogio
 Secretario de Hacienda
 Municipalidad de Añelo

Gestionar - MUNICIPALIDAD DE AÑELO

Estado de Ejecución de Recursos

Por Fuente

EJERCICIO 2024 DEL 01/01/2024 AL 31/12/2024, UA: 1, Jurisdicción: 1111000000 - 1112999999
 FF: Todas, Recursos: 111100000 - 33410000, Saldo Percibido sobre Devengado, Incluye Recursos Figurativos

Impreso por FUENTES
 26/04/2025 16:55



Jurisdicción / Recurso	Programado	Modificado	Vigente	Devengado	Percibido	Saldo
11.3.4.02.01 Disposición Final de Residuos	5.500.000,00	0,0	5.500.000,00	0,00	4.744.254,00	4.744.254,00
11.3.4.02.02 Contribuciones Varias	212.836.900,00	0,0	212.836.900,00	0,00	80.263.965,85	80.263.965,85
11.3.4.03.00 Bomberos Ord Municipal N° 73/10	0,00	0,0	0,00	0,00	704.100,90	704.100,90
11.3.4.04.00 Contribuciones Bomberos	6.000.000,00	0,0	6.000.000,00	0,00	6.584.162,68	6.584.162,68
11.3.4.04.01 Contribuciones Bomberos 691/2022	6.000.000,00	0,0	6.000.000,00	0,00	6.584.162,68	6.584.162,68
11.3.5.00.00 Otros ingresos de Origen Municipal	1.600.000,00	0,0	1.600.000,00	1.051.685,10	4.333.013,51	6.384.698,61
13.0.0.00.00 Ingresos No Tributarios	1.101.668.506,00	0,0	1.101.668.506,00	0,00	2.798.082.521,56	2.798.082.521,56
13.4.0.00.00 Regalías	998.868.506,00	0,0	998.868.506,00	0,00	1.809.181.840,11	1.809.181.840,11
13.4.1.00.00 Regalías Hidrocarbúíferas	998.868.506,00	0,0	998.868.506,00	0,00	1.809.181.840,11	1.809.181.840,11
13.5.0.00.00 Alquileres	3.500.000,00	0,0	3.500.000,00	0,00	38.512.365,87	38.512.365,87
13.6.0.00.00 Multas	93.000.000,00	0,0	93.000.000,00	0,00	950.138.990,92	950.138.990,92
13.6.1.00.00 Infracciones de tránsito	0,00	0,0	0,00	0,00	824.837.585,11	824.837.585,11
13.6.1.01.00 Infracciones de Tránsito	0,00	0,0	0,00	0,00	824.837.585,11	824.837.585,11
13.6.4.00.00 Multas Tribunal de Fallos	93.000.000,00	0,0	93.000.000,00	0,00	125.300.405,81	125.300.405,81
13.9.0.00.00 Otros Ingresos No Tributarios	6.300.000,00	0,0	6.300.000,00	0,00	250.224,66	250.224,66
16.0.0.00.00 Rentas de la propiedad	0,00	0,0	0,00	0,00	2.665.565,08	2.665.565,08
16.2.0.00.00 Intereses por depósitos	0,00	0,0	0,00	0,00	2.665.565,08	2.665.565,08
17.0.0.00.00 Transferencias corrientes	53.733.693,00	5.567.194.110,6	5.620.927.803,67	0,00	2.965.437.086,24	2.965.437.086,24
17.1.0.00.00 Del Sector Privado	33.000.000,00	0,0	33.000.000,00	0,00	52.792.270,00	52.792.270,00
17.1.3.00.00 De empresas privadas	33.000.000,00	0,0	33.000.000,00	0,00	52.792.270,00	52.792.270,00
17.3.0.00.00 Del Sector Público Provincial	20.733.693,00	5.567.194.110,6	5.587.927.803,67	0,00	2.912.644.816,24	2.912.644.816,24
17.3.1.00.00 De la administración central provincial	20.733.693,00	5.567.194.110,6	5.587.927.803,67	0,00	136.024.081,64	136.024.081,64
17.3.1.06.00 Canon Ley N° 2615 Art.7	20.733.693,00	0,0	20.733.693,00	0,00	36.024.081,64	36.024.081,64
17.3.1.08.00 Otras Transferencias Provinciales	0,00	0,0	0,00	0,00	100.000.000,00	100.000.000,00
17.3.6.00.00 Otros de la administración central provincial	0,00	0,0	0,00	0,00	2.776.620.734,60	2.776.620.734,60
21.0.0.00.00 Recursos propios de capital	0,00	0,0	0,00	0,00	244.528.332,83	244.528.332,83
21.1.0.00.00 Venta de activos	0,00	0,0	0,00	0,00	244.528.332,83	244.528.332,83
21.1.1.00.00 Venta de tierras y terrenos	0,00	0,0	0,00	0,00	244.528.332,83	244.528.332,83
33.0.0.00.00 Incremento del patrimonio.	0,00	0,0	0,00	2.679.976,48	2.679.976,48	0,00

Brevis Gustavo Eugenio
 Secretario de Hacienda
 Municipalidad de Añelo

MUNICIPALIDAD DE AÑELO

Gestor - MUNICIPALIDAD DE AÑELO

Estado de Ejecución de Recursos

Por Fuente



EJERCICIO 2024 DEL 01/01/2024 AL 31/12/2024, U.A. 1, Jurisdicción: 1111000000 - 1112999999
 FF: Todas, Recursos: 11110000 - 33410000, Saldo Percibido sobre Devengado, Incluye Recursos Figurativos

Impreso por LFUENTES
 26/04/2025 16:55

Jurisdicción / Recurso	Programado	Modificado	Vigente	Devengado	Percibido	Saldo
33.4.0.00.00 Remanente Ej Anterior	0,00	0,0	0,00	- 2.679.976,48	- 2.679.976,48	0,00
33.4.1.00.00 AREA	0,00	0,0	0,00	- 2.679.976,48	- 2.679.976,48	0,00
5.1.02 Otros de Nacion	15.121.030.000,00	-5.465.564.110,6	9.655.465.889,33	0,00	0,00	0,00
22.0.0.00.00 Transferencias de capital	15.121.030.000,00	-5.465.564.110,6	9.655.465.889,33	0,00	0,00	0,00
22.2.0.00.00 Del Sector Público Nacional	15.121.030.000,00	-5.465.564.110,6	9.655.465.889,33	0,00	0,00	0,00
22.2.1.00.00 De la administración central nacional	15.121.030.000,00	-5.465.564.110,6	9.655.465.889,33	0,00	0,00	0,00
22.2.1.02.00 Otros de la Administración Central nacional	78.300.000,00	0,0	78.300.000,00	0,00	0,00	0,00
5.2.01 M.E.y O.P. Subsecretaria de Obras Publicas	78.300.000,00	0,0	78.300.000,00	0,00	0,00	0,00
17.0.0.00.00 Transferencias corrientes	78.300.000,00	0,0	78.300.000,00	0,00	0,00	0,00
17.3.0.00.00 Del Sector Público Provincial	78.300.000,00	0,0	78.300.000,00	0,00	0,00	0,00
17.3.1.00.00 De la administración central provincial	78.300.000,00	0,0	78.300.000,00	0,00	0,00	0,00
17.3.1.02.00 Mantenimiento escuelas	260.000.000,00	- 101.630.000,0	158.370.000,00	0,00	0,00	0,00
5.2.02 M.E.y O.P.	260.000.000,00	- 101.630.000,0	158.370.000,00	0,00	0,00	0,00
22.0.0.00.00 Transferencias de capital	260.000.000,00	- 101.630.000,0	158.370.000,00	0,00	0,00	0,00
22.3.0.00.00 Del Sector Público Provincial	260.000.000,00	- 101.630.000,0	158.370.000,00	0,00	0,00	0,00
22.3.1.00.00 De la administración central provincial	260.000.000,00	- 101.630.000,0	158.370.000,00	0,00	0,00	0,00
22.3.1.09.00 Otros de la Administración Central provincial	20.201.542.000,00	0,00	2.0201.542.000,00	- 185.286.703,35	*****	*****
TOTAL GENERAL						

TOTAL GENERAL

[Handwritten signature]
 Brevijs Gustavo Eulogio
 Secretaria de Hacienda
 Municipalidad de Añelo

[Handwritten signature]
 INTENDENTE
 MUNICIPALIDAD DE AÑELO



[Handwritten signature]